




**BRUKSANVISNING  
NORSK**

**TYPES / MODELS**

# **VOLTO**

**Input 220-240v/50-60Hz**

**Output 3x 42V/200Hz**



**VOLTO13/01**

## MILJØ



## GENERELL SIKKERHET



## ARBEIDSOMRÅDE



## HURTIGVISNING



Elektronsik starter

Håndtak

Gummihylse

Kontakt

Tilkoblingsplugg

Vipock høyfrekvens stav



# BRUK



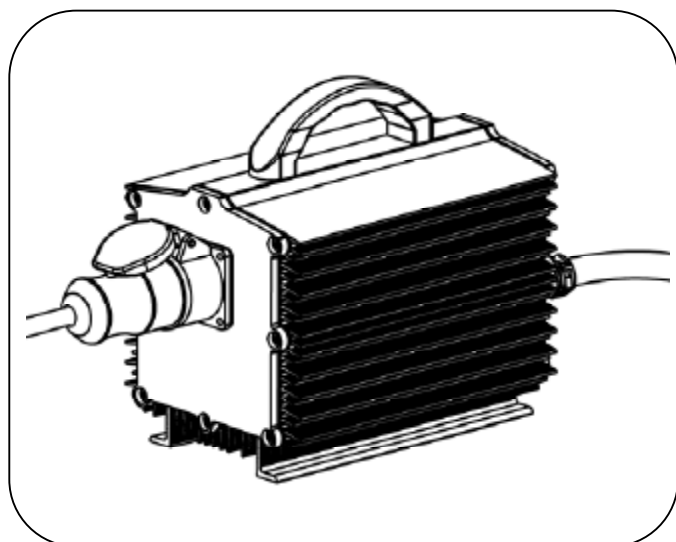
**Input**  
1ph. 220-240V/50-60Hz

**1**

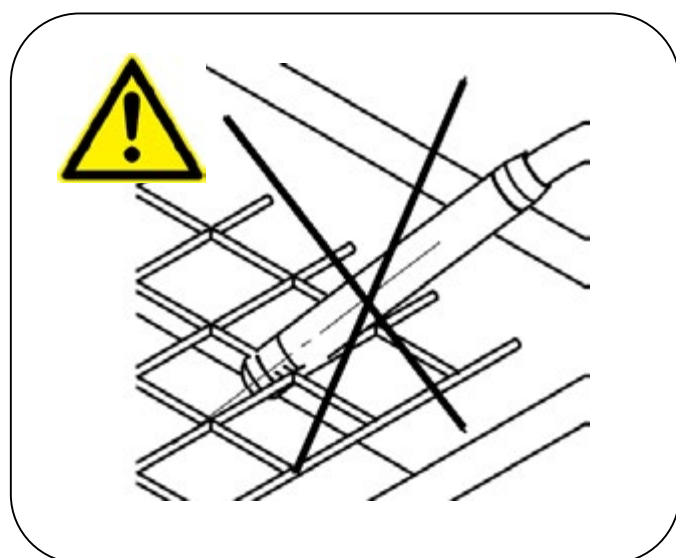
**CAUTION**

**2**

**Output**  
3ph. 42V 200Hz



**3**



**8-10 x Ø**

**300-500mm**

**150mm**

# ELEKTRISK SIKKERHET



**FORSIKTIG!** Produsenten frasier seg alt ansvar for eventuelle skader eller ødeleggelse påført av brukeren, hvis maskinen ikke er koblet til en strømforsyning som oppfyller alle sikkerhetsforskrifter.

**Advarsel:**  
Jordet stikkontakt



**ADVARSEL**



## TILKOBLING OG BESKYTTELSE



**OVEROPPHETING**



**LEKKASJESTRØM**



**SKADE /  
STRØMBRUDD**



Hovedforsyningen  
Kraftenhet  
(generator)  
**220-240v**  
**50-60Hz**



**OFF**



**3'**



**ON**



## SERVICE & VEDLIKEHOLD



 **3phx42V  
200Hz**



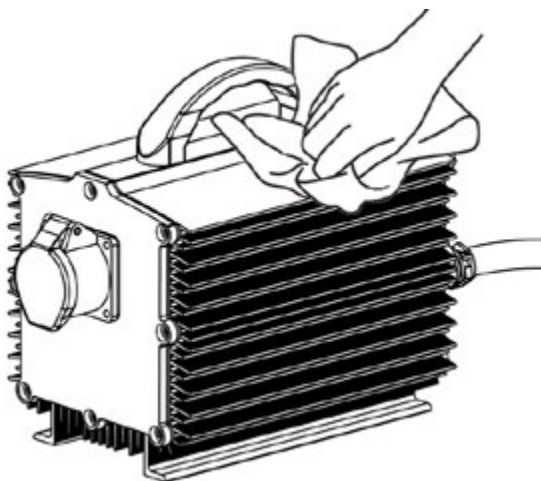
SJEKK



**220-240V  
50-60Hz**



SJEKK








Rengjør etter bruk



I Norge: [www.maxservice.no](http://www.maxservice.no)

### LYSINDIKASJONER

	FAST BLÅTT (KLAR/STANDBY)
	BLINKENDE BLÅTT (JOBBER)
	FAST RØTT (KORTSLUTNING)
	BLINKENDE RØDT (SPENNING)
	FAST RØDT + BLÅTT (OVEROPPHETING)